




MONTBLANC

Inspire Writing SERIES





Schreibe.

Kunstvoll. Präzise. Kreativ.

Schreibe Zeichen, schreibe Sätze, schreibe Geschichten.

Schreibe Bilder.

Finde die richtigen Worte. Finde Deinen eigenen Stil. Finde Deine Stimme.

Entdecke, was in Deiner Handschrift steckt.

Lass sie fließen. Die Gedanken. Die Gefühle. Die Tinte.

Willkommen zu den

MONTBLANC

Inspire Writing SERIES



ART & WRITING

TEIL 2

FINE ART

*Brush
Lettering*

KURS

MIT

JEANNETTE MOKOSCH



MONTBLANC

Inspire Writing SERIES

#InspireWriting




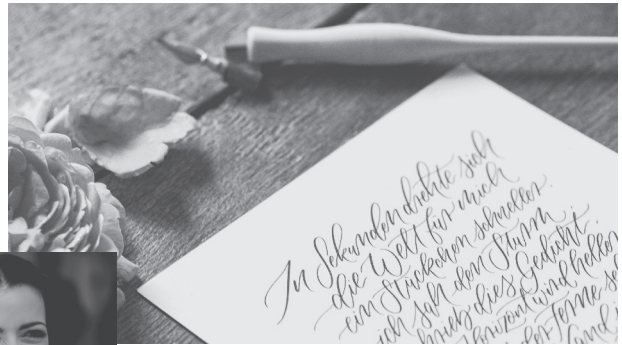
JEANNETTE MOKOSCH

WORTE ZUM AUFBLÜHEN

Worte, die aufgrund ihrer sinnlichen Gestaltung tiefer ins Herz fallen, haben meine Leidenschaft geweckt!

Seit 2013 habe ich mich der Kunst der Modernen Kalligrafie verschrieben und bin mit Herz und Hingabe Gestalterin und Autorin.

Als vielseitige Grafikerin betreibe ich einen erfolgreichen Blog und veranstalte verschiedenste Kreativkurse in den Bereichen Hand Lettering und Spitzfederkalligrafie.



Im bunten Strauß meines Schaffens blüht auch das der Poesie: Ich schreibe hoffnungsvolle Gedichte – ermutigende Texte, die Mut und Lust aufs Leben machen.



Seit 2015 unterrichte ich als freischaffende Künstlerin in Deutschland, Österreich und der Schweiz, durfte über 1500 Schüler und Schülerinnen inspirieren und habe in meinem Portfolio renommierte Marken und exklusive Brands. Mit meinem Mann und meiner kleinen Tochter lebe ich in der Lüneburger Heide und liebe das abgeschiedene Dorfleben.

Herzengrüße aus der Schreibstube,

Jeannette



jeannettemokosch



jeannettemokosch.com



service@jeannettemokosch.com



MONTBLANC
Inspire Writing SERIES

#InspireWriting



FINE ART *Brush Lettering*

Wertiges Schreiben mit echten Haarpinseln ist eine ausdrucksstarke Kunstform, die viel Fingerspitzengefühl erfordert. Im letzten Kurs (Teil 1) haben wir gelernt, dass man mit einer wässrigen Farbe/ Tinte sehr feine Linien erzeugen kann, was am Ende für den schönen Kontrast aus dicken und dünnen Linien sorgt.

Flexible Werkzeuge, wie der Einsatz echter Haarpinsel, benötigen etwas Übung in der Handhabung. Es ist immer gut, wenn man vor dem Üben von Buchstaben noch einmal die Regeln verinnerlicht, die uns durch alle drei Kurse begleiten: Wir arbeiten mit Druck auf die Pinselhaare bei Abstrichen und völlig ohne Druck auf das Papier bei Linien, die von unten nach oben gehen, den sogenannten Aufstrichen.

Der Schwerpunkt in diesem Teil 2 liegt auf den Großbuchstaben, den Majuskeln. Ebenso wie bei den Kleinbuchstaben gibt es hier Grundstriche, die Stück für Stück aneinandergesetzt werden. Es handelt sich um ein sehr langsames, bewusstes Schreiben.

HÜBSCHE MAJUSKELN

Allein mit Majuskeln kann man tolle Werke, Poster oder Karten herstellen. Die Buchstaben sind groß und ausdrucksstark und natürlich ist es hier von Vorteil, kürzere Worte zu wählen, bzw. kleine Zitate oder Sätze. Am meisten Freude bereitet das Arbeiten mit verschiedenfarbigen Tinten. Das Zusammenspiel der Farben sorgt für lebendige Werke, die gerne angeschaut werden.

Meine wichtigsten Tipps zusammengefasst:

1. Bevor Du Dich um die Verläufe und Effekte kümmerst, ist es von Vorteil, wenn Du den Aufbau der Majuskeln geübt und verinnerlicht hast.
2. Bei der Wahl der Tinten empfiehlt es sich, eine hellere Farbe und eine dunklere Farbe auszuwählen, die auch gemischt gut miteinander harmonieren.
3. Zeichne Deine Schriftzüge ganz leicht mit Bleistift vor, damit Du Dich bei der Umsetzung auf die Pinselführung konzentrieren kannst.



MONTBLANC
Inspire Writing SERIES

#InspireWriting



FINE ART
*Brush
Lettering*

Großbuchstaben zur Inspiration

A B C D E
F G H I J
K L M N O
P Q R S T U
V W X Y Z



MONTBLANC
Inspire Writing SERIES

#InspireWriting



FINE ART

*Brush
Lettering*

TEIL 2

ARBEITSBLÄTTER

ZUM AUSDRUCKEN



MONTBLANC
Inspire Writing SERIES

#InspireWriting



MONTBLANC
Inspire Writing SERIES

#InspireWriting



AUFWÄRMSCHWÜNGE

W W W W W W W W W W

L L L L L L L L L L


J J J J J J J J J J

r r r r r r r r r r

r r r r r r r r r r


f f f f f f f f f f





MONTBLANC
Inspire Writing SERIES

#InspireWriting



MONTBLANC
Inspire Writing SERIES

#InspireWriting



A series of horizontal lines for writing, alternating with shaded gray bands. The lines are evenly spaced and extend across the width of the page.



MONTBLANC
Inspire Writing SERIES

#InspireWriting



A B C D E
F G H I J
K L M N O
P Q R S T U
V W X Y Z



MONTBLANC
Inspire Writing SERIES

#InspireWriting



VORLAGE FÜR DEINE ERSTEN FARBEXPERIMENTE





VORLAGE FÜR DEIN ERSTES ZWEIFARBIGES LETTERING

ASK
MORE
QUESTIONS



MONTBLANC
Inspire Writing SERIES

#InspireWriting